



Руководство пользователя торгового терминала ТКС «Сапфир»

Содержание

1. Глоссарий.....	3
2. О терминале.....	4
3. Подключение и авторизация.....	5
3.1 Авторизация	5
3.2 Выход из системы.....	5
4. Работа с заявками (ордерами).....	7
4.1 Раздел «Создать ордер».....	7
4.2 Раздел «Ордера».....	9
4.3 Заведение заявки FxForward	12
4.4 Выставление валютного свопа (FxSwap).....	15
4.5 Создание заявки процентного свопа (IRS/OIS)	18
4.6 Создание валютно-процентного свопа (XCCY)	20
4.7 Создание новой заявки на основании уже существующей.....	21
4.8 Отмена собственной заявки	23
4.9 Экспорт данных из таблицы	25
5. Получение информации о позициях участника.....	26
5.1 Раздел «Позиции»	26
6. Рыночные данные	28
6.1 Раздел «Рыночные данные».....	28
7. Пользовательские настройки системы	30
7.1 Настройка внешнего вида окна торгового терминала.....	30

1. Глоссарий

Термин/Сокращение	Определение/Расшифровка
СПФИ	Рынок стандартизированных производных финансовых инструментов
ТКС	Торгово-клиринговая система
CSA	Credit support annex (agreement) – условие предоставления обеспечения - стороны указывают в сделке валюту обеспечения и переоценки. В соответствии с ISDA/RISDA
Far leg	Последующий обмен валют
FX	Foreign Exchange Operations – это конверсионные операции, сделки участников валютного рынка по обмену оговоренных сумм валюты одной страны на валюту другой страны по согласованному курсу с проведением расчётов на определённую дату.
IRS	Процентный своп (англ. interest rate swap) – производный финансовый инструмент в форме соглашения между двумя сторонами о том, что в определённую дату одна сторона заплатит второй стороне фиксированный процент на определённую сумму и получит платёж на сумму процента по плавающей ставке (например, по ставке LIBOR) от второй стороны.
Near leg	Первоначальный обмен валют
OIS	Overnight Index Swap – Овернайт индекс-своп – процентный своп, в котором платежи с фиксированной ставкой обмениваются на платежи с плавающей ставкой, определяемой исходя из однодневных ставок денежного рынка (например RUONIA, RUSFAR) за оговоренный период времени.
ХССУ	Валютно-процентный своп (англ. Cross-currency Swap) – своп, подразумевающий обмен суммами (номиналами) и процентными платежами в разных валютах, при этом ставка по одной валюте плавающая (по «базовой» валюте, как правило, по доллару США), а по другой – фиксированная. Котировка ХССУ отражает текущее значение фиксированной ставки.
РК ЕП	Расчетный код Единого пула
Риск-неттинг	Процесс, при котором несколько сделок объединяются в одну для уменьшения риска.

2. О терминале

Торговый терминал ТКС «Сапфир» – это универсальный терминал для участия в торгах на рынке стандартизированных производных финансовых инструментов, который является внебиржевым рынком и функционирует для соответствия законодательству о том, что внебиржевые сделки с рядом деривативов должны заключаться с центральным контрагентом и централизованным клирингом.

3. Подключение и авторизация

3.1 Авторизация

Авторизация в системе производится по ссылке: *ссылка для входа*



Рисунок 1 - Экран входа в торговый терминал

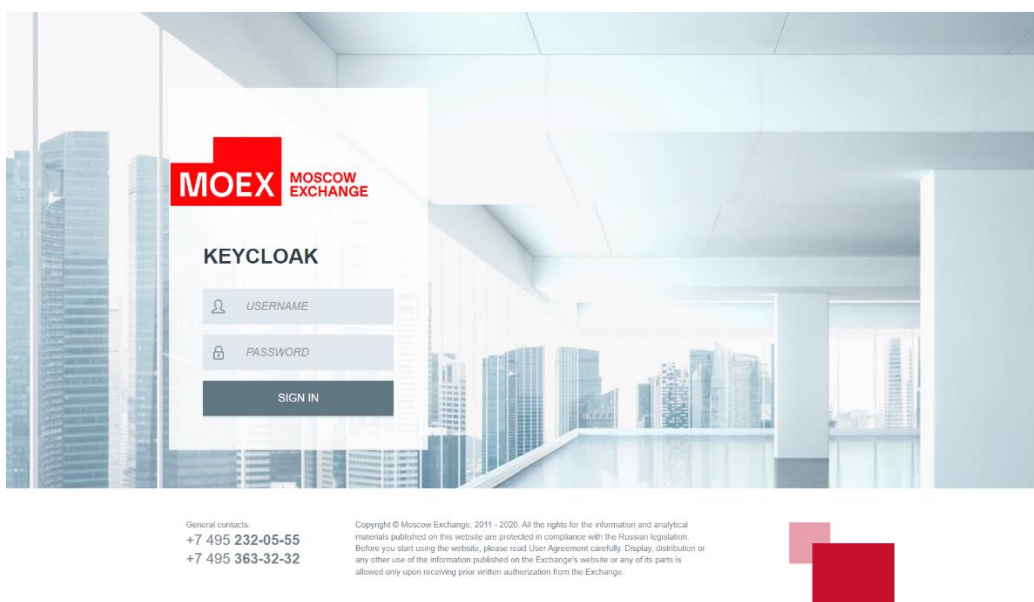


Рисунок 2 - Форма авторизации в торговом терминале

3.2 Выход из системы

Для выхода из системы необходимо выбрать пункт «Выйти из аккаунта» в пользовательском меню справа на верхней панели (см. Рисунок 3).

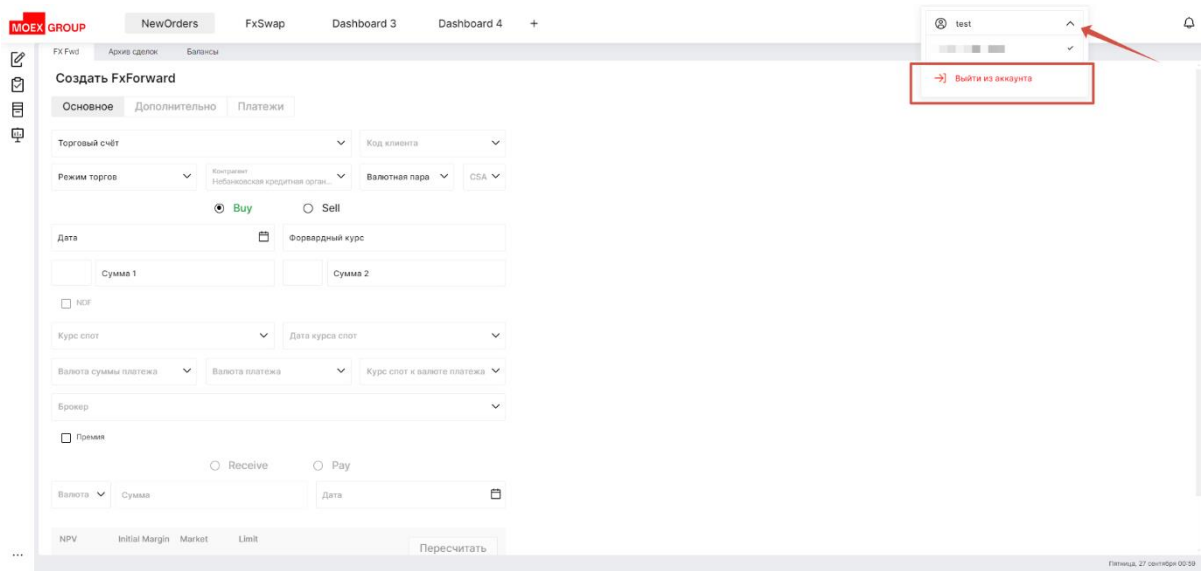


Рисунок 3 - Выход из системы

4. Работа с заявками (ордерами)

4.1 Раздел «Создать ордер»

ТКС Сапфир предоставляет возможность подавать заявки (создавать ордера) следующих типов:

- FX (см. Рисунок 4);
- FX Swap (см. Рисунок 5);
- IRS/OIS (см. Рисунок 6);
- ХССУ (см. Рисунок 7).

The screenshot shows the 'Создать FxForward' form in the MOEX GROUP trading terminal. The left sidebar has 'FX' highlighted under 'Создать ордер'. The form has tabs for 'Основное', 'Дополнительно', and 'Платежи'. The 'Основное' tab is active, showing fields for 'Торговый счёт', 'Код клиента', 'Режим торгов', 'Контрагент' (Небанковская кредитная организация), 'Валютная пара', and 'CSA'. There are radio buttons for 'Buy' (selected) and 'Sell'. Below are fields for 'Дата', 'Сумма 1', 'Сумма 2', 'Курс спот', and 'Дата курса спот'. Further down are 'Валюта суммы платежа', 'Валюта платежа', and 'Курс спот к валюте платежа'. At the bottom, there is a 'Брокер' dropdown, a 'Премия' checkbox, and radio buttons for 'Receive' and 'Pay'.

Рисунок 4 - Пункт меню «Создать FxForward»

The screenshot shows the 'Создать FxSwap' form in the MOEX GROUP trading terminal. The left sidebar has 'FX Swap' highlighted under 'Создать ордер'. The form has tabs for 'Основное', 'Дополнительно', and 'Платежи'. The 'Основное' tab is active, showing fields for 'Торговый счёт', 'Код клиента', 'Режим торгов', 'Контрагент' (Небанковская кредитная организация), 'Валютная пара', and 'CSA'. There are radio buttons for 'Buy/Sell' (selected) and 'Sell/Buy'. Below is a 'Цена (swap points)' field. The form is divided into 'Near Leg' and 'Far Leg' sections, each with 'Дата', 'Курс', and 'Покупка/Продажа' fields. At the bottom, there is a 'Брокер' dropdown, a 'Премия' checkbox, radio buttons for 'Receive' and 'Pay', and fields for 'Валюта', 'Сумма', and 'Дата'. A 'NPV' dropdown is at the very bottom.

Рисунок 5 - Пункт меню «Создать FxSwap»

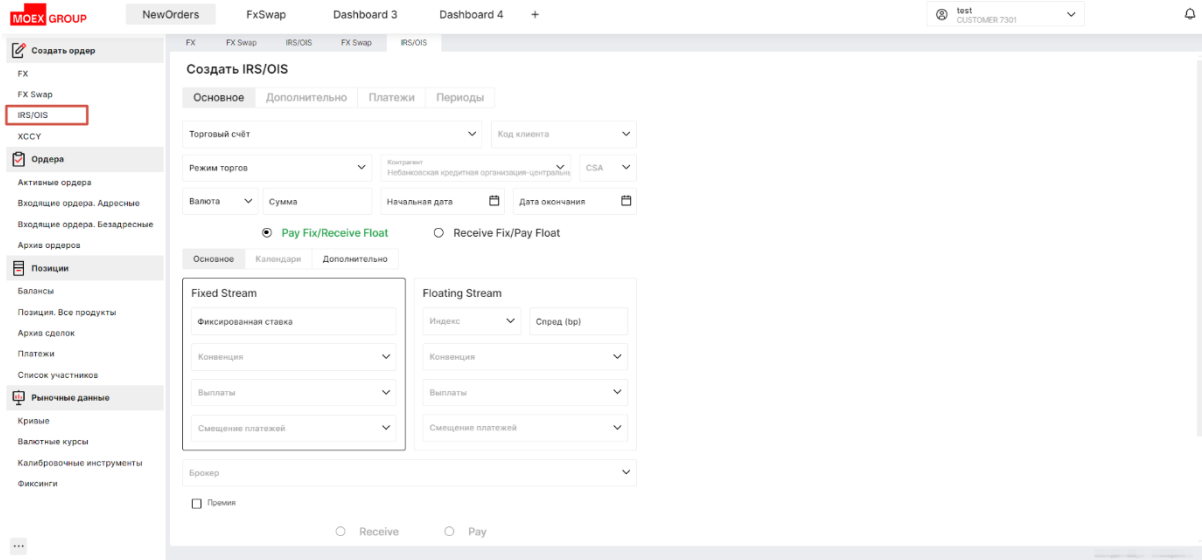


Рисунок 6 - Пункт меню «Создать IRS/OIS»

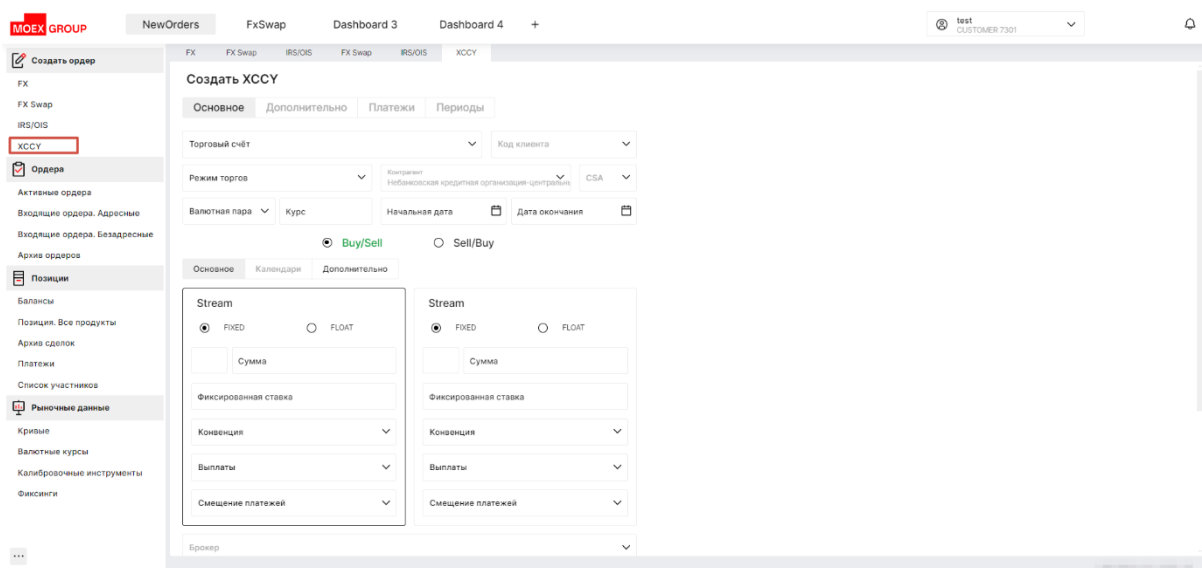


Рисунок 7 - Пункт меню «Создать ХССУ»

4.2 Раздел «Ордера»

Раздел «Ордера» содержит информацию по следующим видам ордеров:

- Активные ордера (см. Рисунок 8);
- Входящие ордера. Адресные (см. Рисунок 10);
- Входящие ордера. Безадресные (см. Рисунок 11);
- Архив ордеров.

На странице каждого типа ордеров содержится таблица, которая содержит следующие данные:

- ID ордера;
- Номер ордера;
- Дата и время регистрации;
- Продукт;
- Инструмент;
- Направление;
- Цена;
- Курс;
- Срок;
- Дата 1;
- Дата 2;
- Сумма 1;
- Исполнено;
- Остаток;
- Валюта 1;
- Сумма 2;
- Валюта 2;
- CSA;
- Маржа;
- Наименование клиента;
- Наименование контрагента;
- Время регистрации;
- Счет;
- Пользователь;
- Комментарий;
- Статус;
- Режим торгов;
- Сумма премии;
- Дата премии;
- Валюта премии;
- Направление премии;
- Брокер;
- Цена для первого потока;
- Цена для второго потока;
- Код клиента.

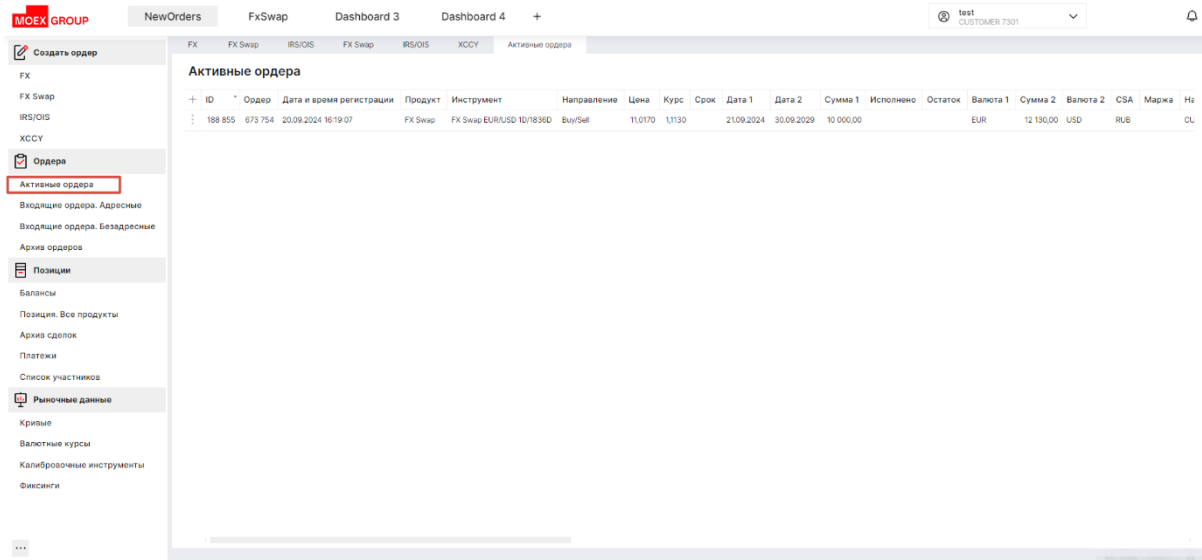


Рисунок 8 - Пункт меню «Активные ордера»

Каждая таблица с данными состоит из строк, при нажатии на которые можно вызвать контекстное меню.

Для открытия контекстного меню необходимо правой кнопкой мыши нажать на строку.

В контекстном меню содержится следующая функциональность для работы с данными (см. Рисунок 9):

- Просмотр;
- Снять;
- Скопировать/изменить;
- Экспорт в csv;
- Экспорт в xml;
- Фильтр по ячейке.

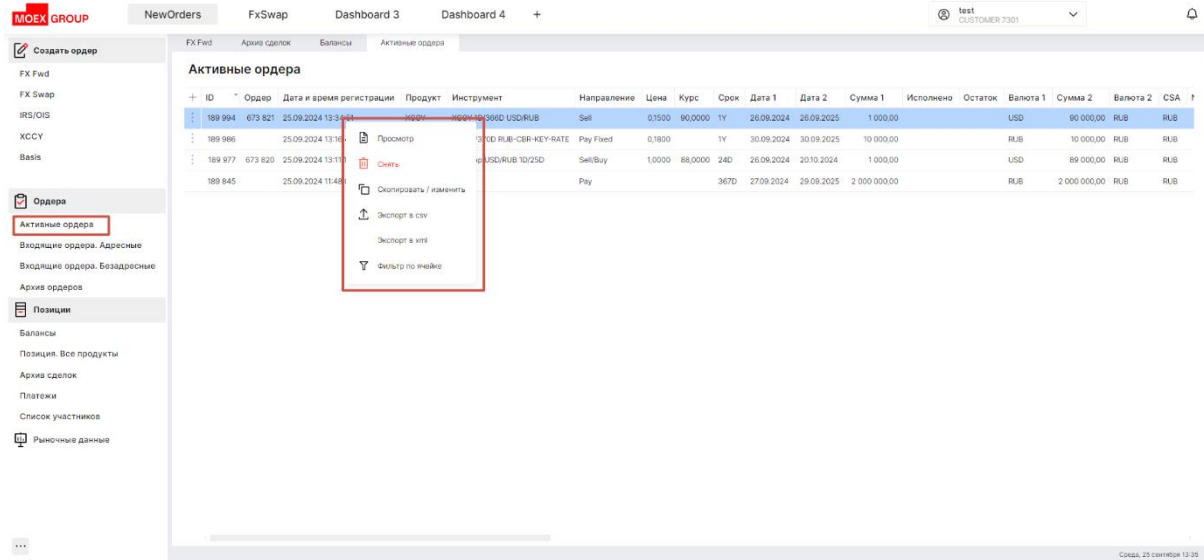


Рисунок 9 - Контекстное меню в разделе «Активные ордера»

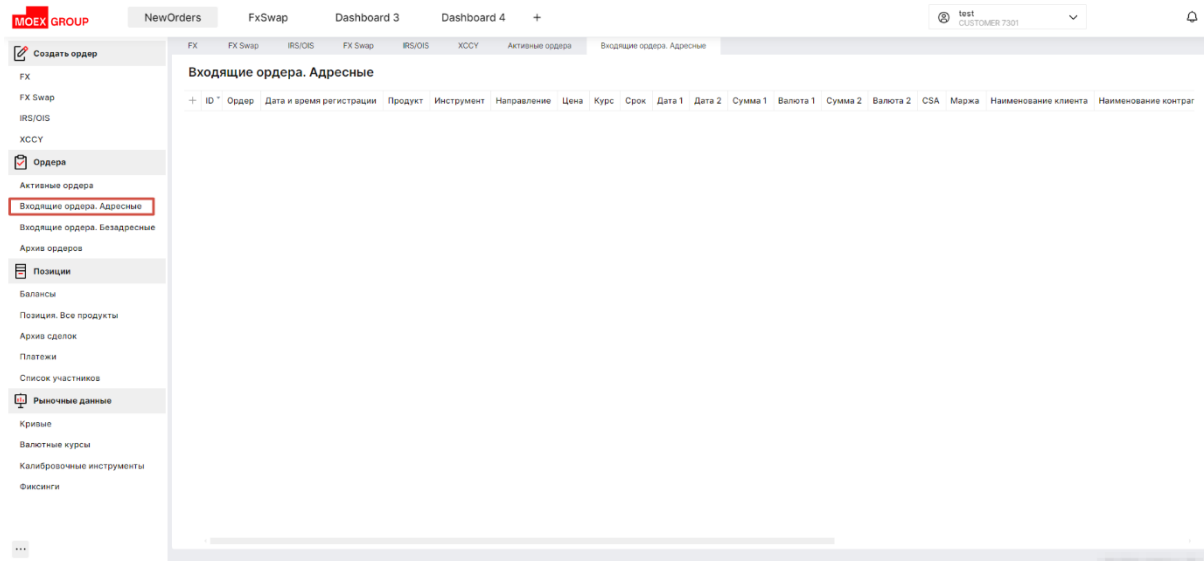


Рисунок 10 - Пункт меню «Входящие ордера. Адресные»

The screenshot shows the MOEX GROUP trading terminal interface. The left sidebar contains a menu with the following items: «Создать ордер», FX, FX Swap, IRS/DIS, XCCY, «Ордера», «Активные ордера», «Входящие ордера. Адресные», «Входящие ордера. Бездресные» (highlighted with a red box), «Архив ордеров», «Позиции», «Балансы», «Позиции. Все продукты», «Архив сделок», «Платежи», «Список участников», «Рыночные данные», «Кривые», «Валютные курсы», «Календарные инструменты», and «Фикснги».

The main window displays a table titled «Входящие ордера. Бездресные». The table has the following columns: ID, Order, Дата и время регистрации, Продукт, Инструмент, Направление, Цена, Курс, Срок, Дата 1, Дата 2, Сумма 1, Валюта 1, Сумма 2, Валюта 2, CSA, Маржа, Счет, and Пользователь. The table contains 18 rows of order data.

Рисунок 11 - Пункт меню «Входящие ордера. Бездресные»

4.3 Заведение заявки FxForward

Для того, чтобы завести заявку FxForward необходимо через основное меню навигации выбрать пункт Fx в разделе «Создать ордер».

Далее необходимо следовать следующим шагам:

1. В открывшейся форме заполнить все обязательные поля (см. Рисунок 12).

Обязательными к заполнению являются следующие поля:

- Торговый счет;
- Режим торгов;
- Валютная пара;
- CSA;
- Дата;
- Форвардный курс;
- Сумма 1;
- Сумма 2.

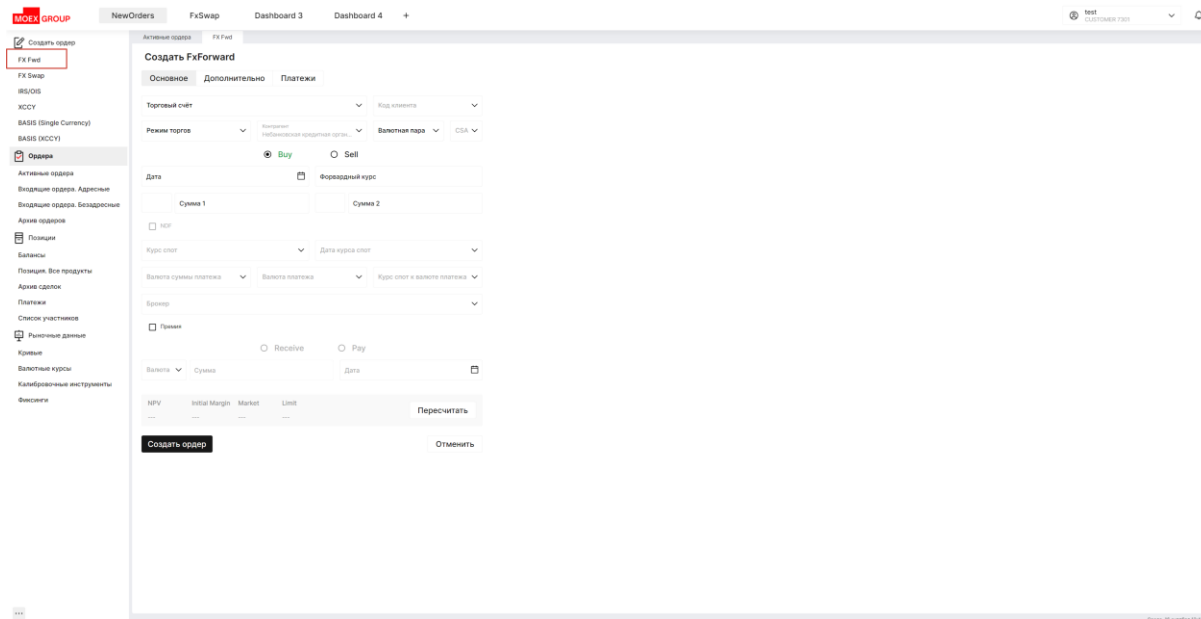


Рисунок 12 - Заполнение формы заявки FxForward

2. Нажать кнопку «Создать ордер».
3. При отсутствии заполнения всех обязательных полей, незаполненное поле будет выделено красным цветом (см. рисунок ниже).

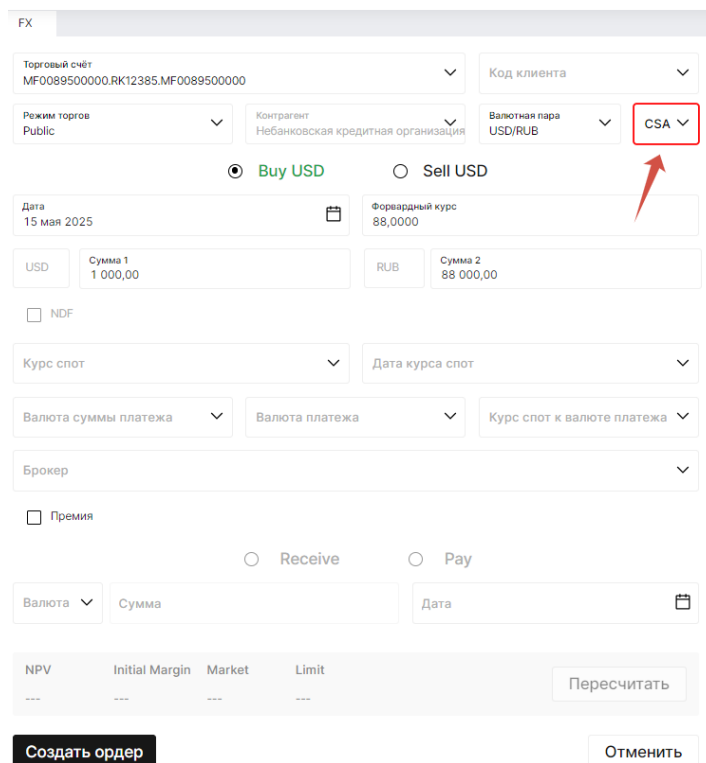


Рисунок 13 - Уведомление о незаполненных полях

4. При успешном продолжении процесса появится всплывающее модульное окно, содержащее всю заполненную информацию.

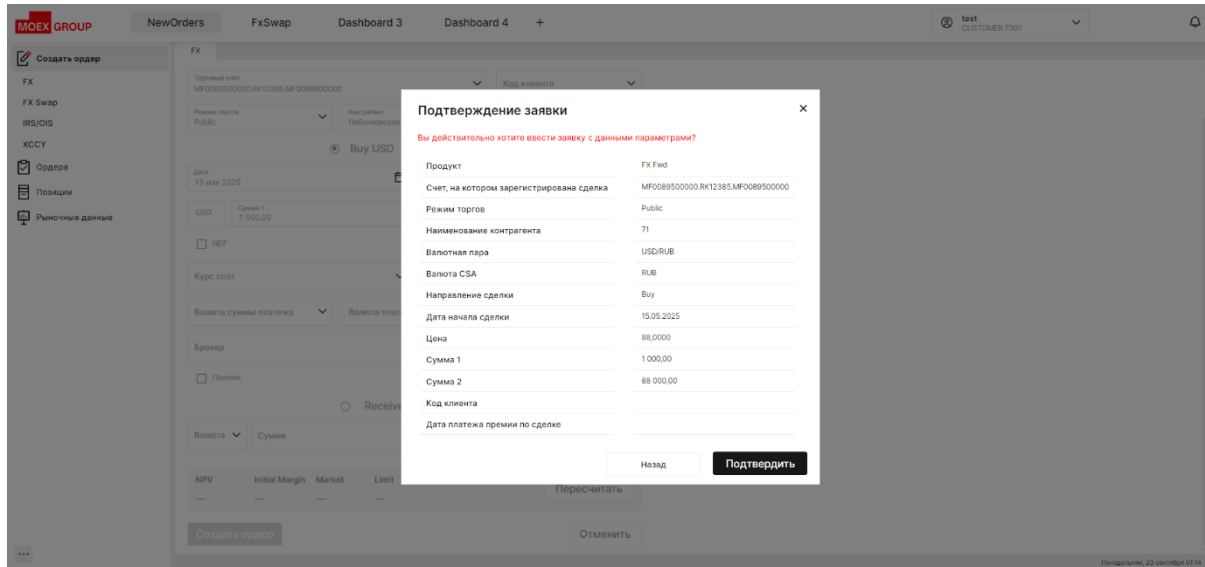


Рисунок 14 - Подтверждение создания заявки

5. Для продолжения нажать кнопку «Подтвердить».

6. После подтверждения заявка появляется в активных заявках (см. рисунок ниже).

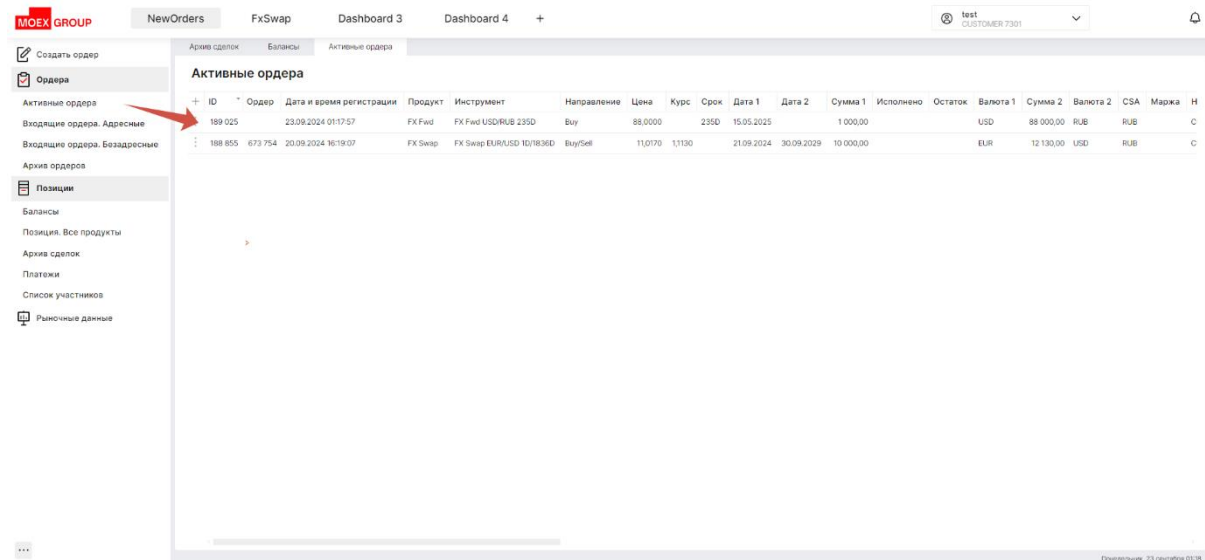


Рисунок 15 - Созданная заявка отображается в разделе «Активные ордера»

4.4 Выставление валютного свопа (FxSwap)

Для того, чтобы завести заявку FxSwap необходимо через основное меню навигации выбрать пункт Fx Swap в разделе «Создать ордер».

Далее необходимо следовать следующим шагам:

1. В открывшейся форме заполнить все обязательные поля (см. Рисунок 16).

Обязательными для заполнения являются следующие поля:

- Торговый счет;
- Режим торгов;
- Валютная пара;
- CSA;
- Цена (swap points);
- Near leg (дата, курс, покупка, продажа);
- Far leg (дата, курс, продажа, покупка).

Рисунок 16 - Заполнение формы заявки

2. Нажать кнопку «Создать ордер».

3. При отсутствии заполнения всех обязательных полей, незаполненное поле будет выделено красным цветом (см. Рисунок 17).

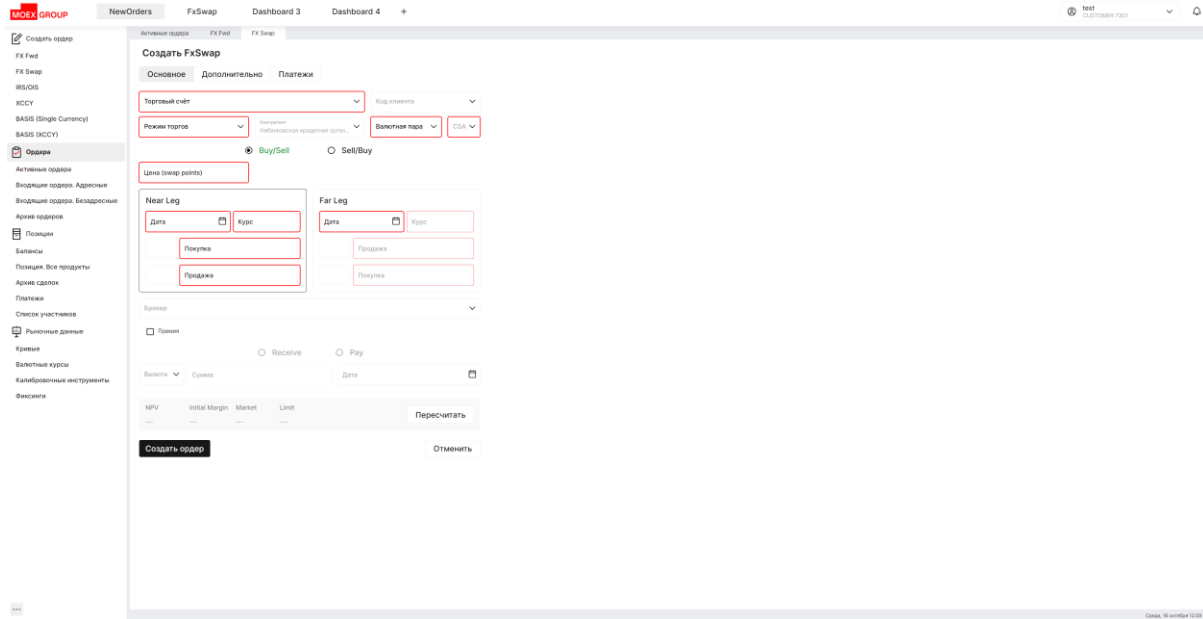


Рисунок 17 – Уведомление о незаполненных обязательных полях

5. Для продолжения нажать кнопку «Подтвердить».

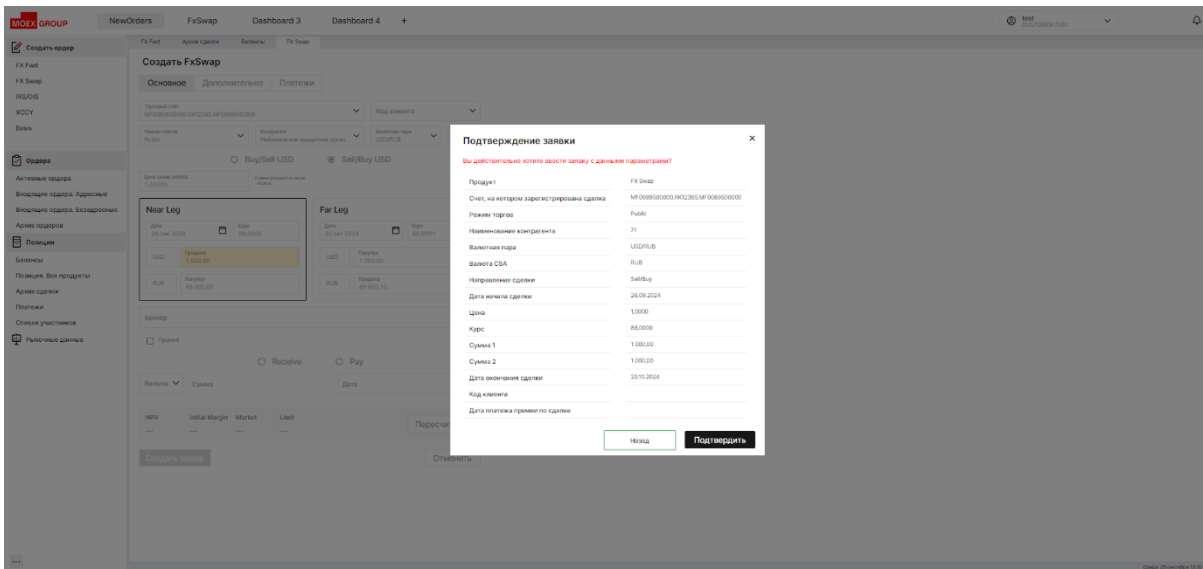


Рисунок 18 - Подтверждение создания заявки

6. После подтверждения заявка появляется в активных заявках (см. рисунок ниже).

The screenshot displays the MOEX GROUP trading terminal interface. The top navigation bar includes 'NewOrders', 'FxSwap', 'Dashboard 3', and 'Dashboard 4'. The user is logged in as 'test CUSTOMER.7301'. The left sidebar contains a menu with 'Создать ордер' (Create Order) highlighted, and a red arrow pointing to the first row of the 'Активные ордера' table.

Активные ордера

ID	Ордер	Дата и время регистрации	Продукт	Инструмент	Направление	Цена	Курс	Срок	Дата 1	Дата 2	Сумма 1	Исполнено	Остаток	Валюта 1	Сумма 2	Валюта 2	CSA	Маржа
189 977	673 820	25.09.2024 13:11:14		FX Swap	FX Swap USD/RUB 10/25D		1,0000	88,0000	24D	26.09.2024	20.10.2024	1 000,00		USD	89 000,00	RUB	RUB	
189 945		25.09.2024 11:48:04	Basis		Buy				367D	27.09.2024	29.09.2025	2 000 000,00		RUB	2 000 000,00	RUB	RUB	

Среда, 25 сентября 13:11

Рисунок 19 - Созданная заявка отображается в разделе «Активные ордера»

4.5 Создание заявки процентного свопа (IRS/OIS)

Для того, чтобы завести заявку процентного свопа (IRS/OIS) необходимо через основное меню навигации выбрать пункт IRS/OIS в разделе «Создать ордер».

Далее необходимо следовать следующим шагам:

1. В открывшейся форме заполнить все обязательные поля.

Обязательными для заполнения являются следующие поля:

- Торговый счет;
- Режим торгов;
- Валюта;
- Сумма;
- Начальная дата;
- Дата окончания;
- CSA;
- Fixed Stream (фиксированная ставка, конвенция, смещение платежей);
- Floating Stream (индекс, конвенция, смещение платежей).

Рисунок 20 - Заполнение формы заявки

2. Нажать кнопку «Создать ордер».
3. При отсутствии заполнения всех обязательных полей, незаполненное поле будет выделено красным цветом (аналогично в п. 4.3).
5. Для продолжения нажать кнопку «Подтвердить».

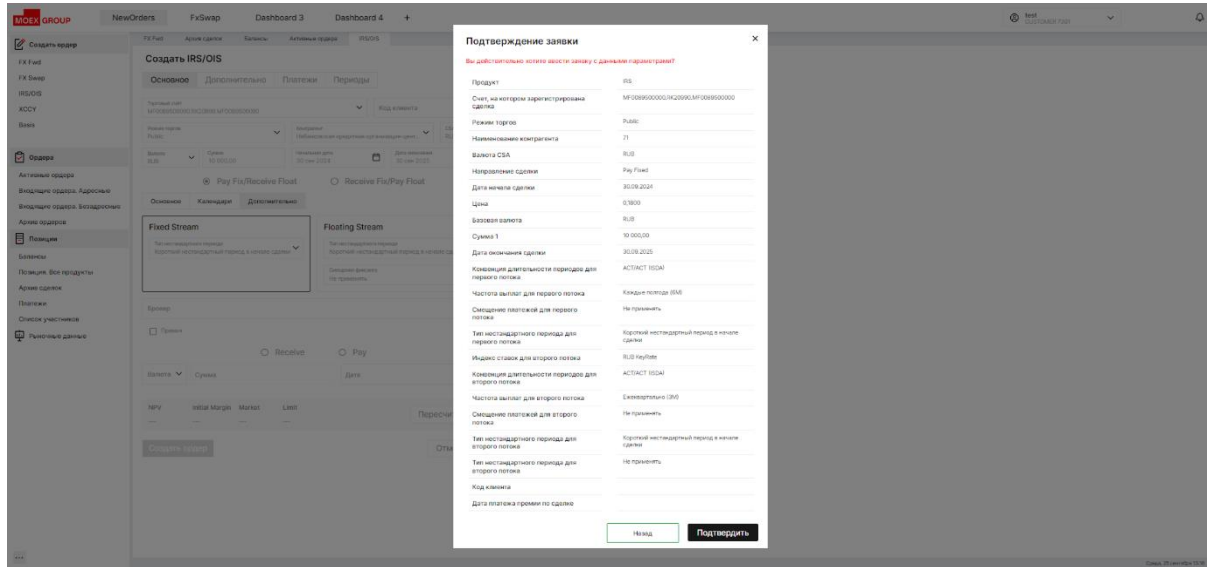


Рисунок 21 - Подтверждение создания заявки

6. После подтверждения заявка появляется в активных заявках (см. рисунок ниже).

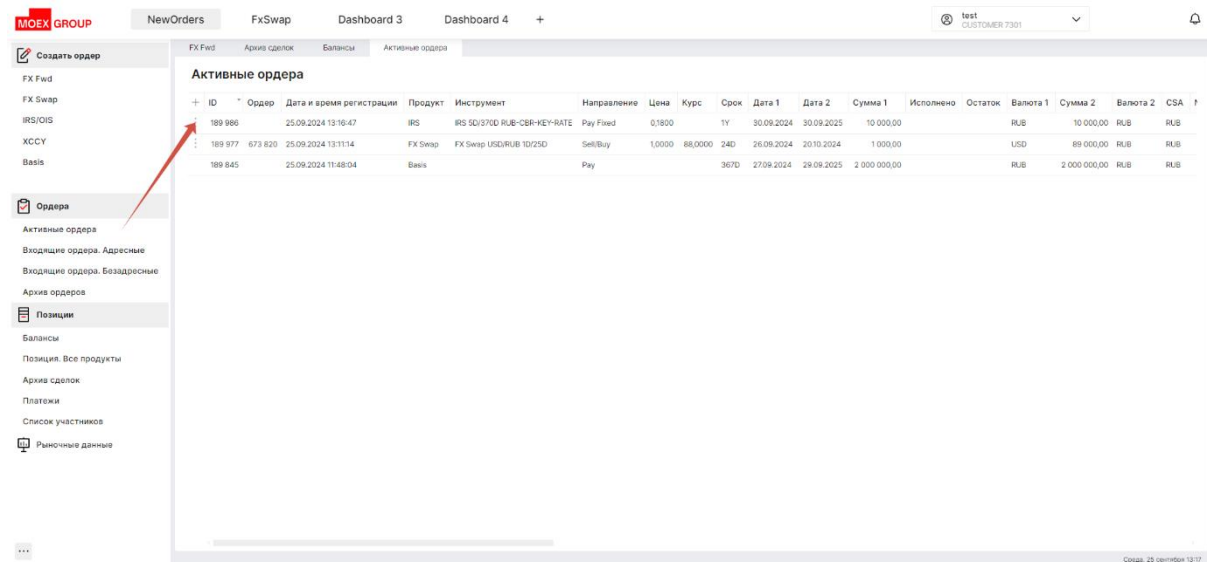


Рисунок 22 - Созданная заявка отображается в разделе «Активные ордера»

4.6 Создание валютно-процентного свопа (ХССУ)

Для того, чтобы завести заявку валютно-процентного свопа (ХССУ) необходимо через основное меню навигации выбрать пункт IRS/OIS в разделе «Создать ордер».

Далее необходимо следовать следующим шагам:

1. В открывшейся форме заполнить все обязательные поля.

Обязательными для заполнения являются следующие поля:

- Торговый счет;
- Режим торгов;
- Валютная пара;
- Курс;
- Начальная дата;
- Дата окончания;
- CSA;
- Stream (сумма, фиксированная ставка, конвенция, выплаты, смещение платежей).

Рисунок 23 - Заполнение формы заявки

2. Нажать кнопку «Создать ордер».
3. При отсутствии заполнения всех обязательных полей, незаполненное поле будет выделено красным цветом (аналогично в п. 4.3).
5. Для продолжения нажать кнопку «Подтвердить».

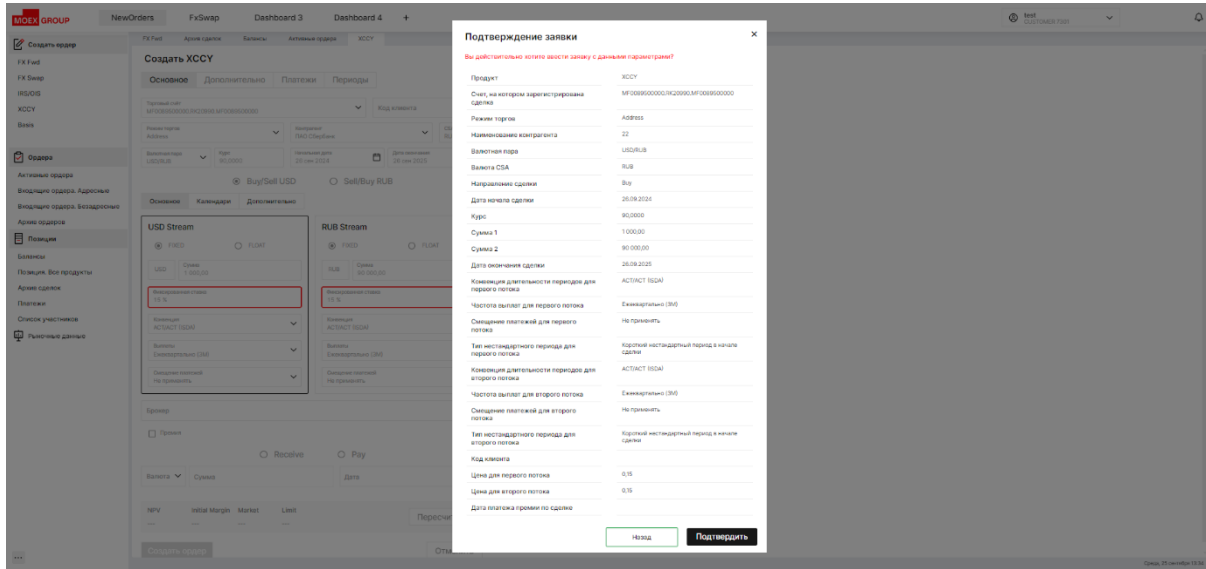


Рисунок 24 - Подтверждение создания заявки

Заявка в системе.

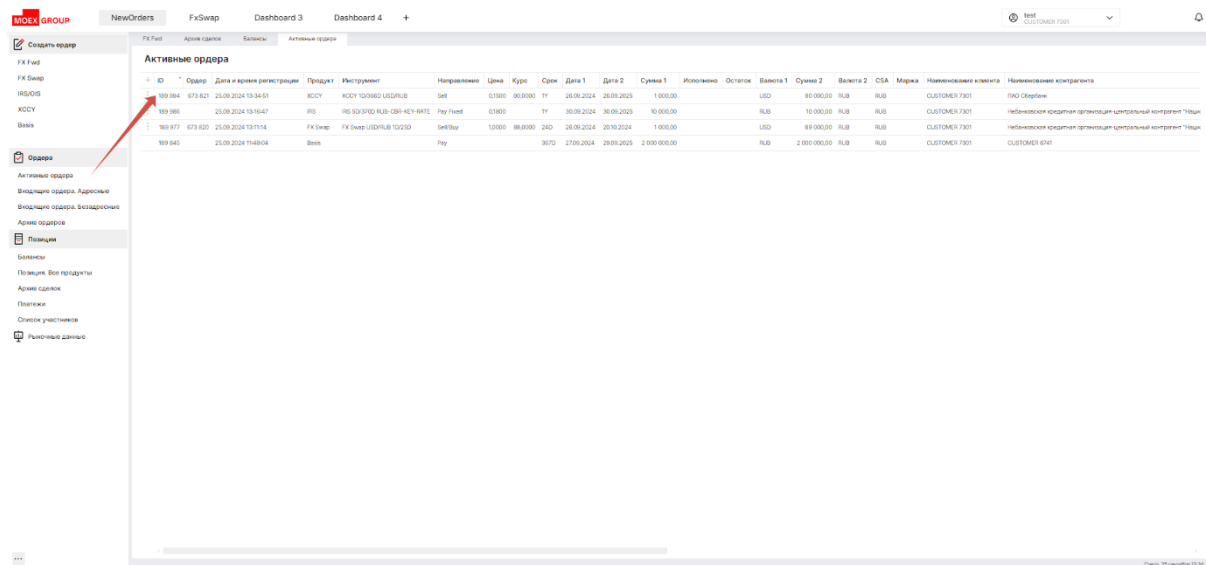



Рисунок 25 - Созданная заявка отображается в разделе «Активные ордера»

4.7 Создание новой заявки на основании уже существующей

Новая заявка может быть создана на основе уже существующей заявки нужного типа.

Для того, чтобы создать новую заявку на основе уже существующей необходимо выполнить следующие действия:

1. Перейти в раздел «Активные ордера»;
2. Выбрать существующую заявку и нажать на знак  для открытия контекстного меню;
3. В открывшемся меню выбрать «Скопировать/Изменить»;

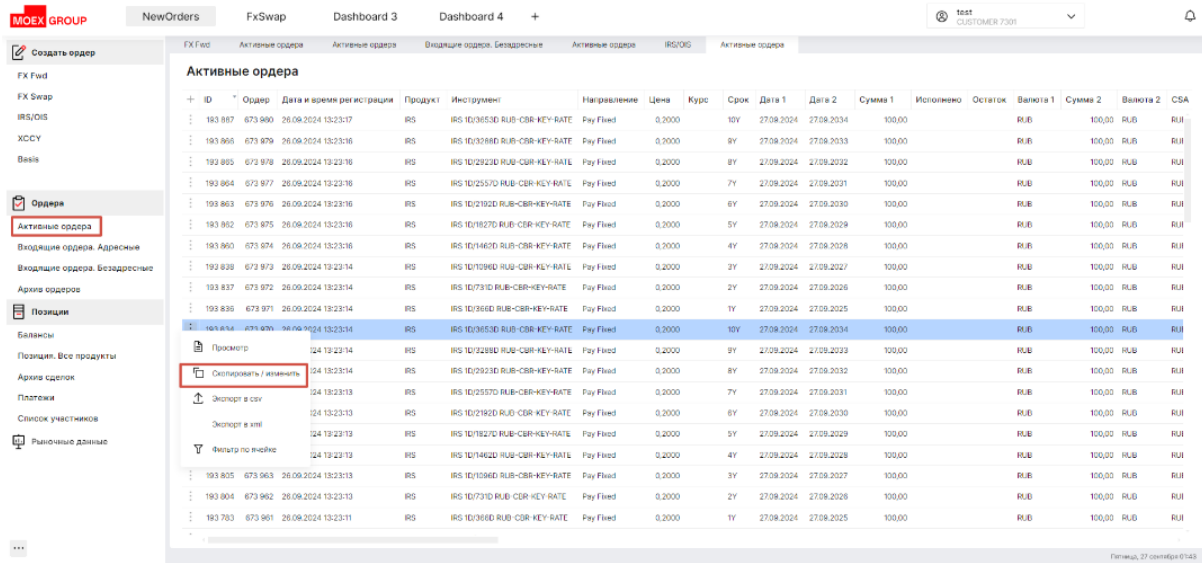


Рисунок 26 - Выбор заявки

4. После этого откроется заполненная заявка, данные которой можно изменить или скорректировать и создать новый ордер.

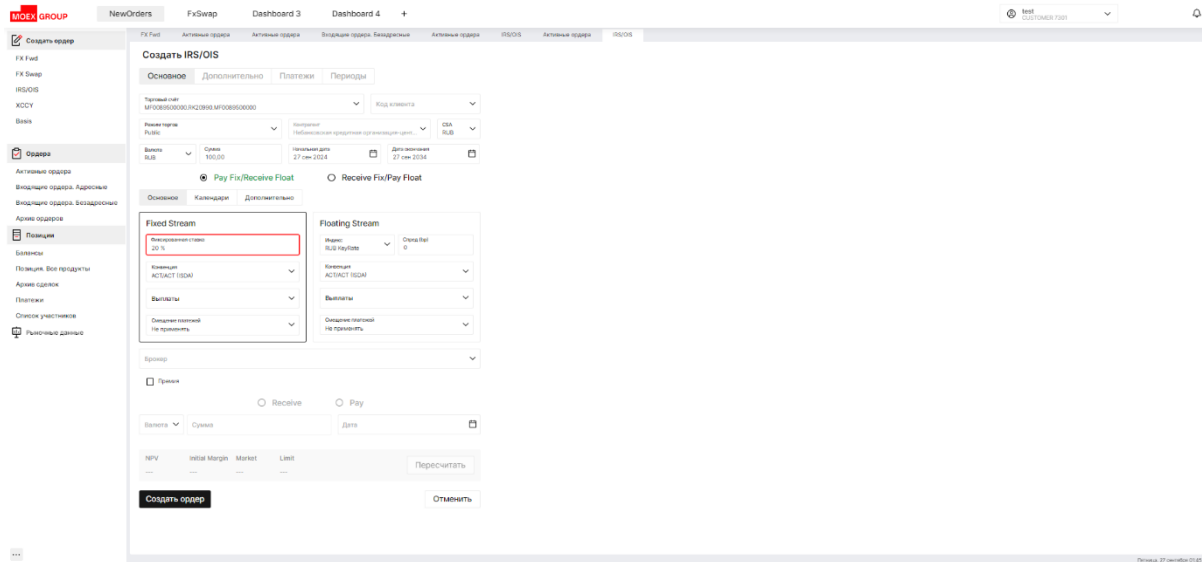



Рисунок 27 - Заполнение формы новой заявки на основании существующей

4.8 Отмена собственной заявки

1. Для того, чтобы отменить собственную заявку необходимо перейти в раздел «Активные ордера» и найти свою заявку, которую необходимо снять.
2. После того, как нужная заявка найдена, необходимо нажать на знак  для открытия контекстного меню.
3. В открывшемся контекстном меню необходимо нажать «Снять» (см. Рисунок 28).
4. Также заявку можно снять через контекстное меню при нажатии правой кнопкой мыши по строке заявки (см. Рисунок 29).

Руководство пользователя торгового терминала ТКС «Сапфир»

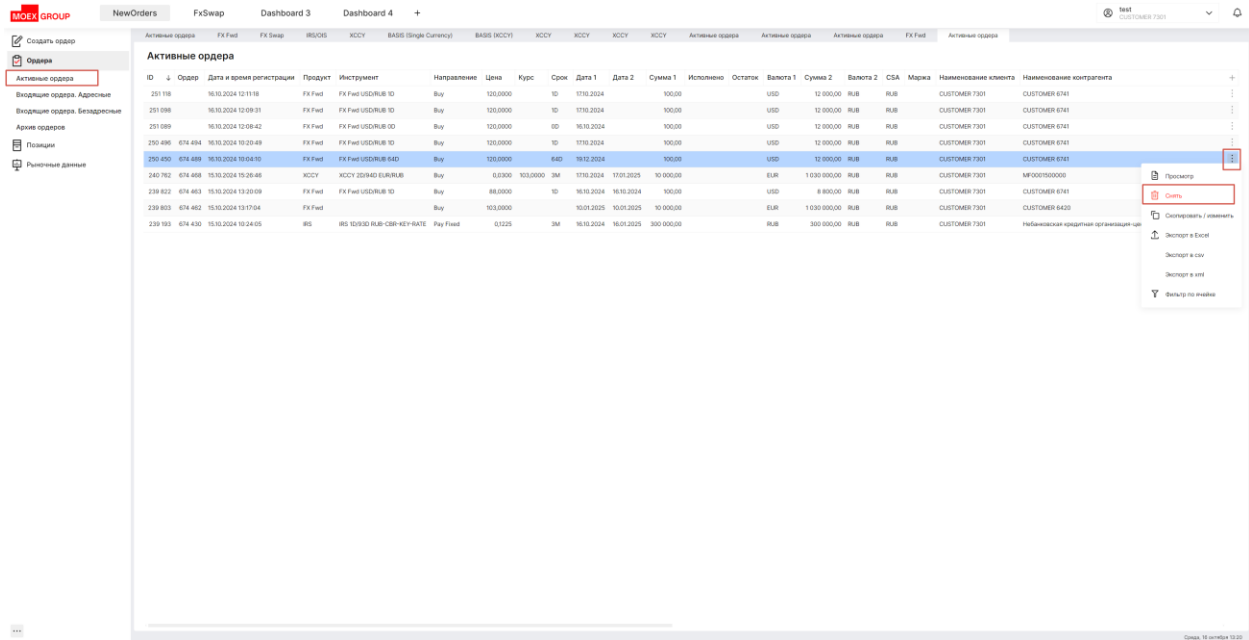


Рисунок 28 - Выбор заявки для отмены

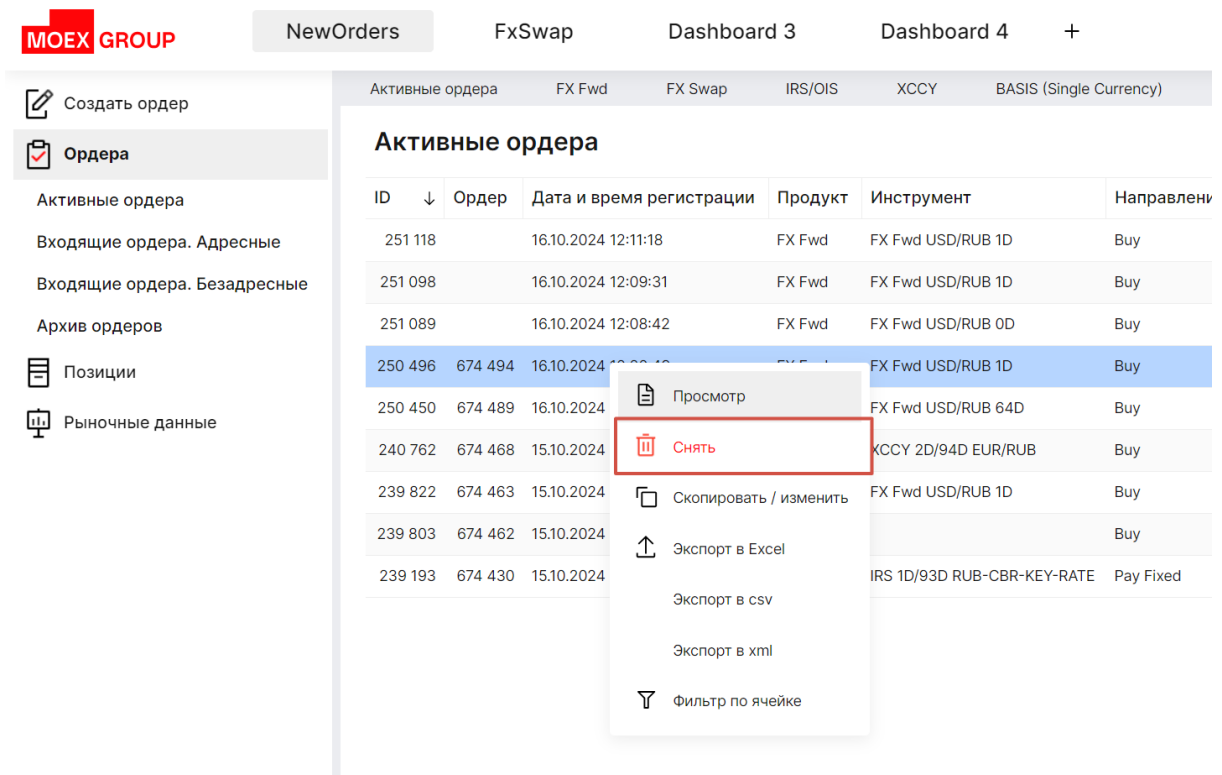



Рисунок 29 - Снятие заявки через контекстное меню

4.9 Экспорт данных из таблицы

Данные, содержащиеся в таблицах разделов, могут быть экспортированы в .csv файл и сохранены на локальный компьютер.

В качестве примера может быть использованы данные таблицы «Активные ордера».

Для того, чтобы совершить экспорт необходимо выполнить следующие действия (см. Рисунок 30):

1. Перейти в раздел «Активные ордера»;
2. Выбрать строку с данными для экспорта;
3. Нажать на знак  для открытия контекстного меню и выбрать пункт меню «Экспорт в csv»;
4. После этого данные из таблицы сохранятся на локальный компьютер в файле в формате .csv
5. Подобным образом и с теми же шагами данные таблицы могут быть экспортированы в формате xml.

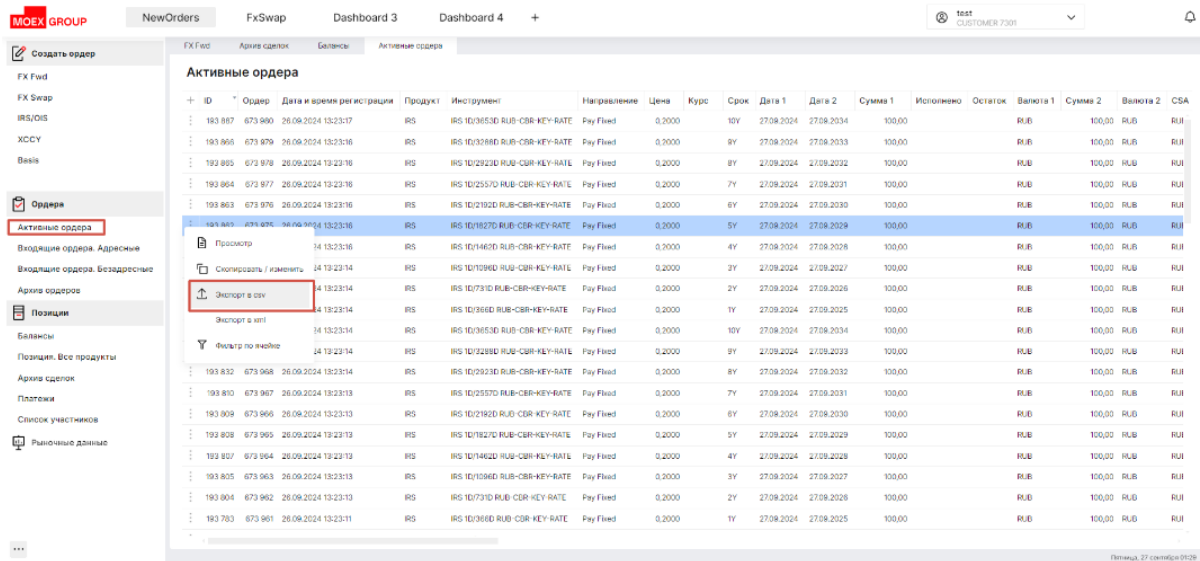


Рисунок 30 - Выбор заявки для экспорта

5. Получение информации о позициях участника

5.1 Раздел «Позиции»

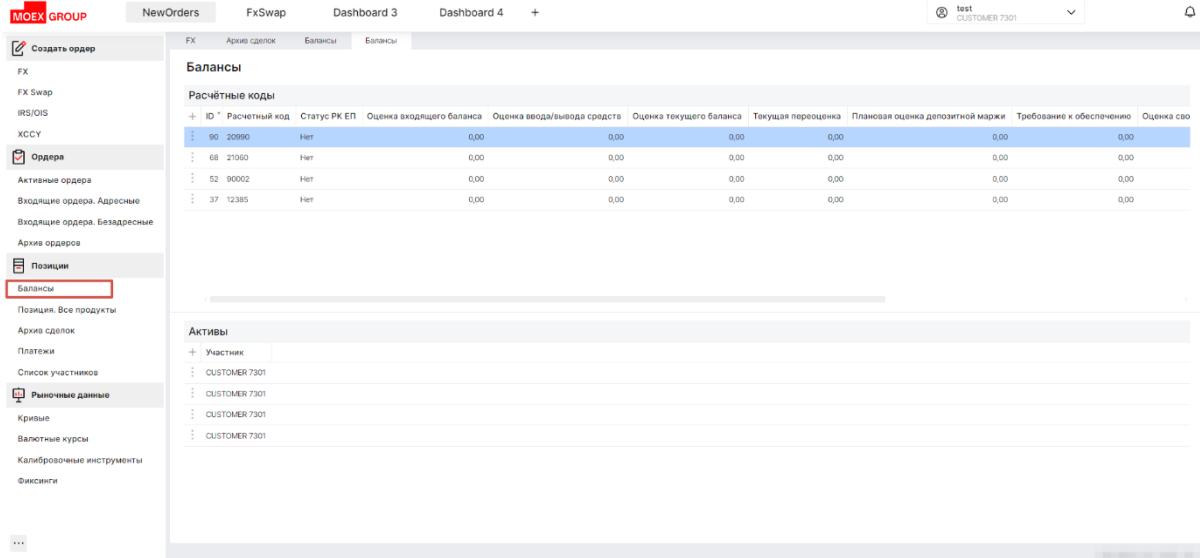


Рисунок 31 - Пункт меню «Балансы»

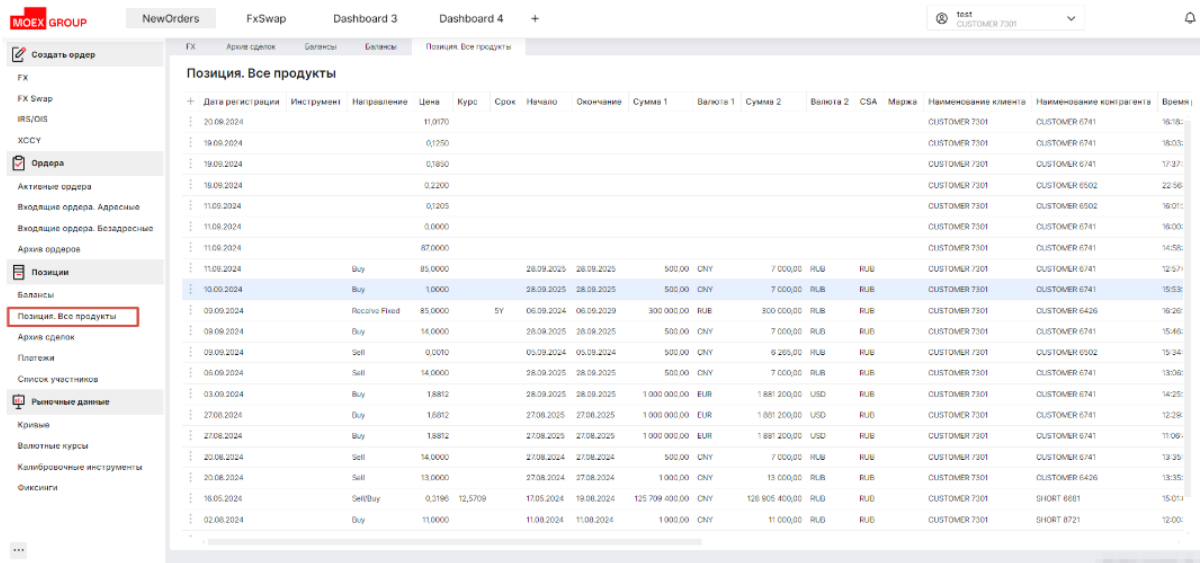


Рисунок 32 - Пункт меню «Позиция. Все продукты»

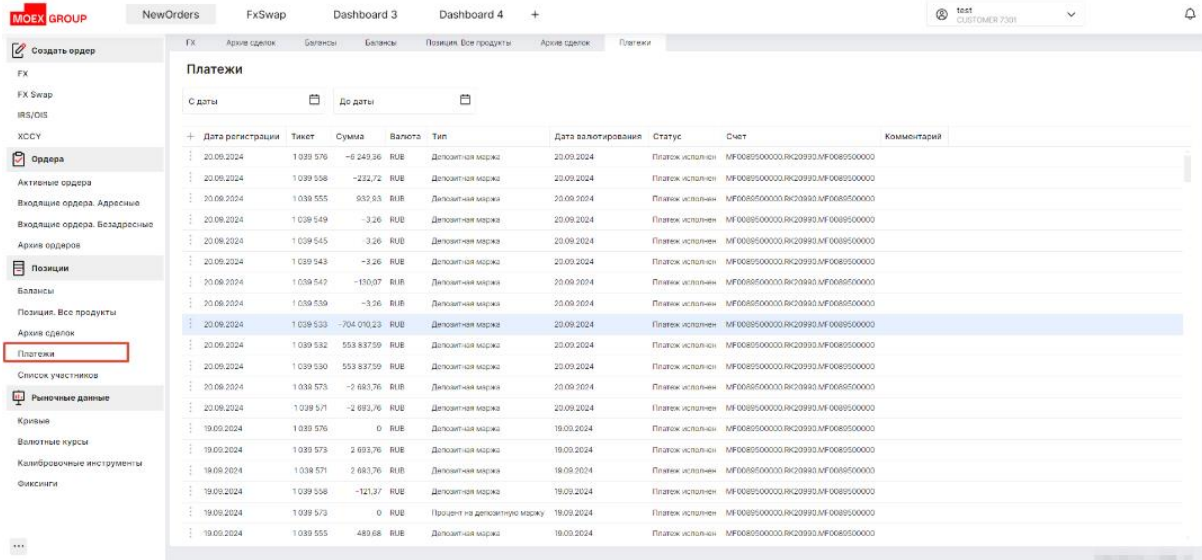


Рисунок 33 - Пункт меню «Платежи»

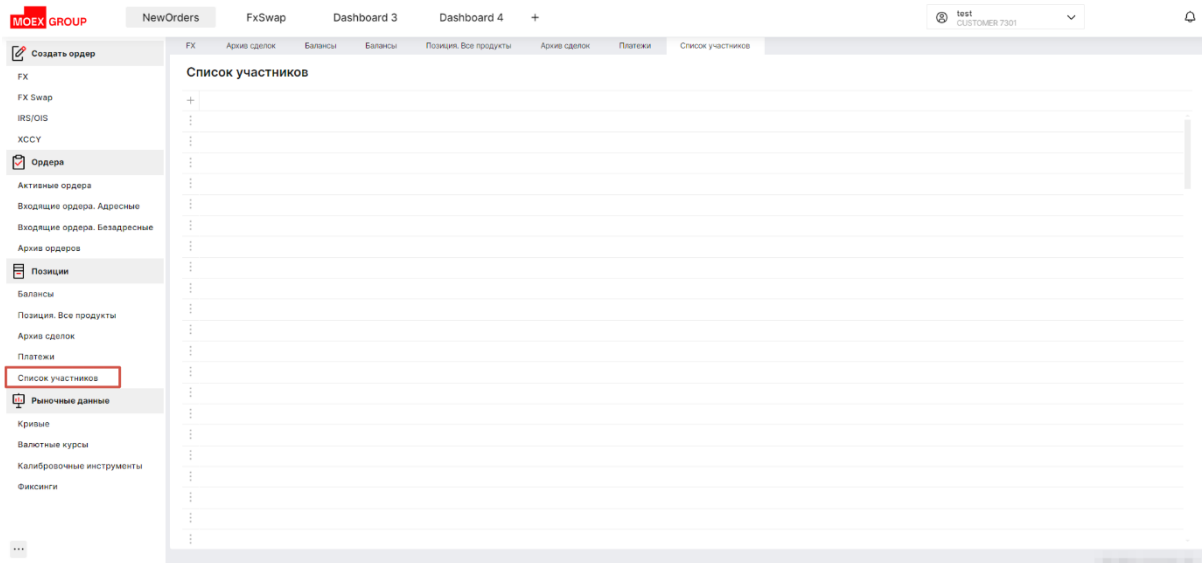


Рисунок 34 - Пункт меню «Список участников»

6. Рыночные данные

6.1 Раздел «Рыночные данные»

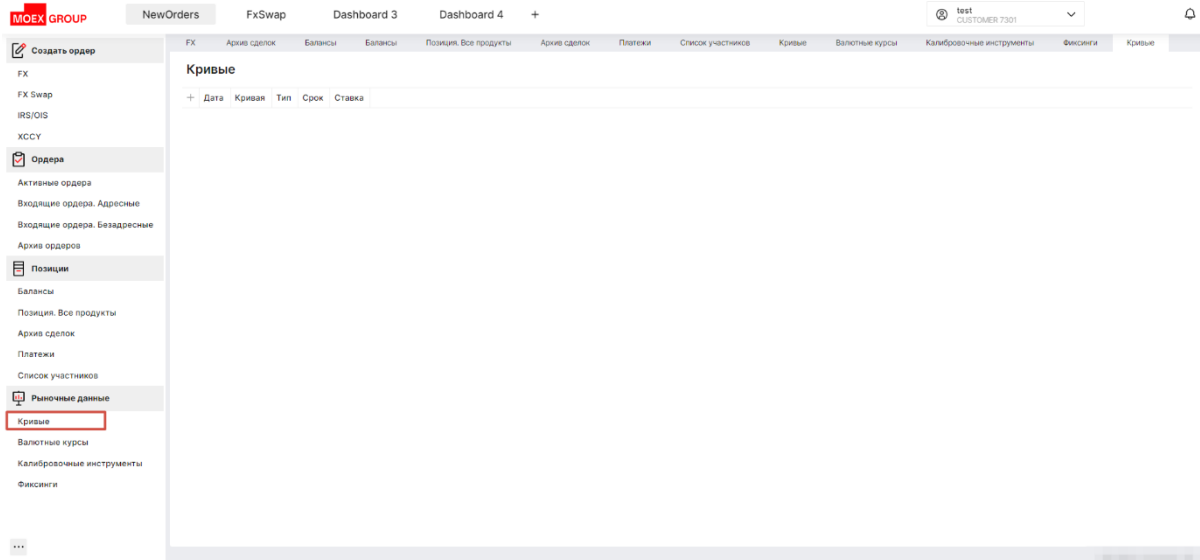


Рисунок 35 - Пункт меню «Кривые»

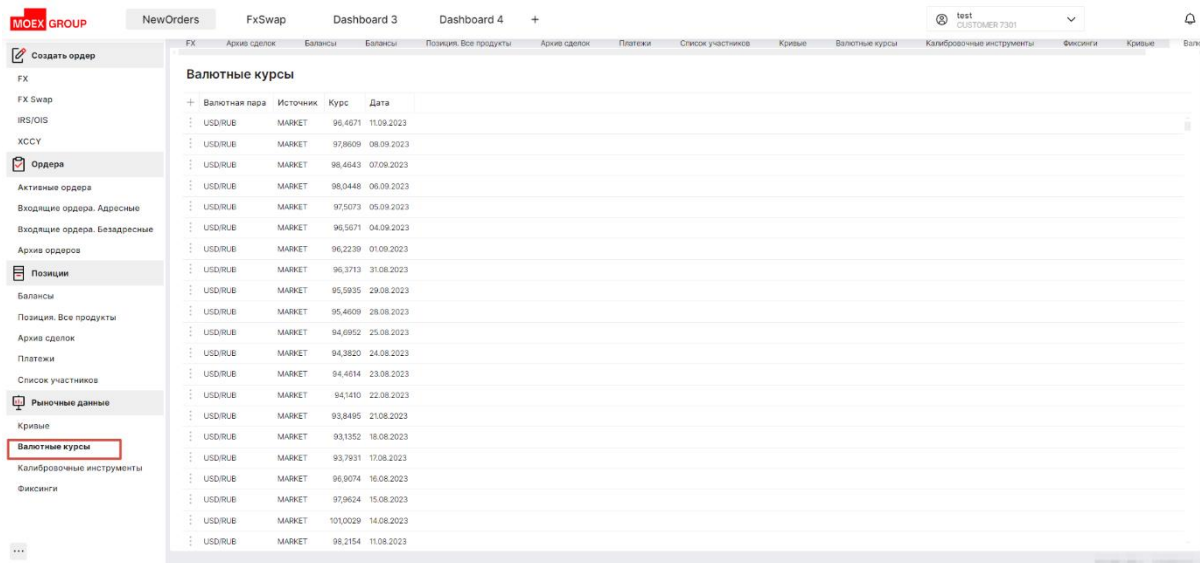


Рисунок 36 - Пункт меню «Валютные курсы»

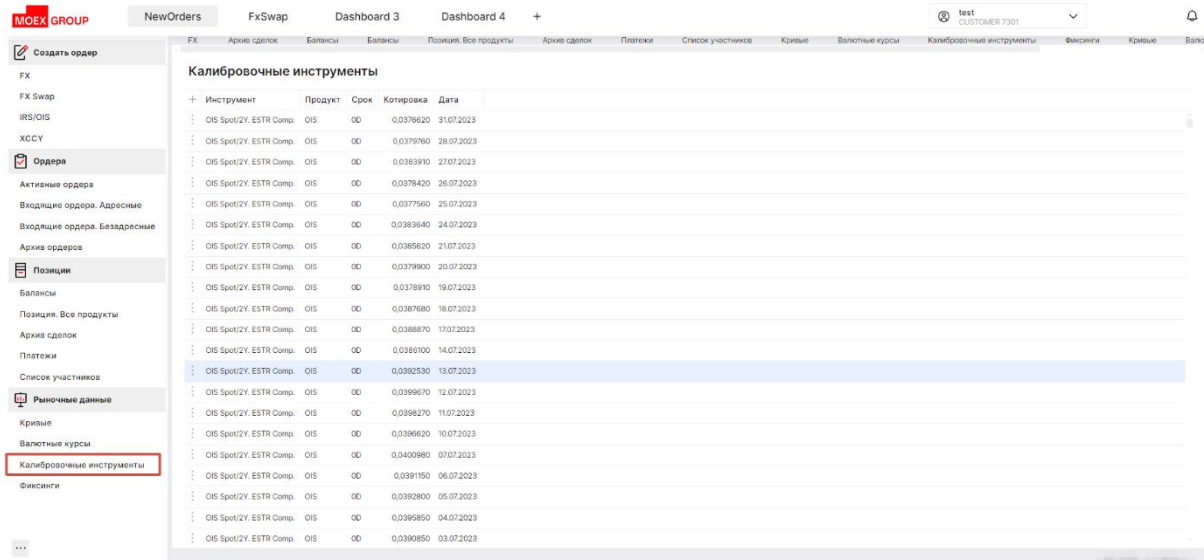


Рисунок 37 - Пункт меню «Калибровочные инструменты»

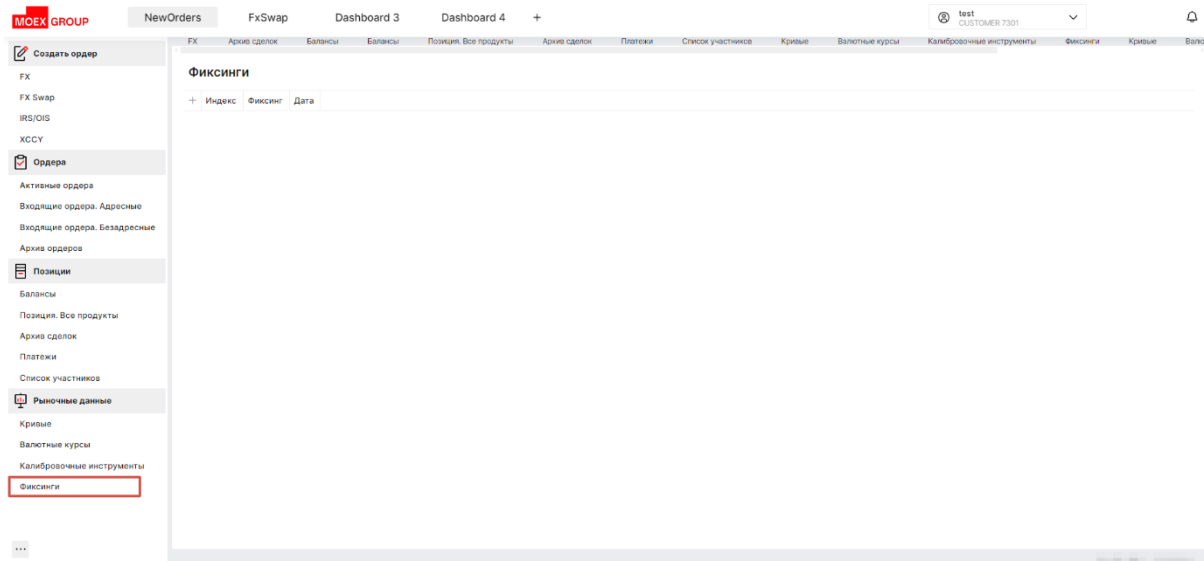


Рисунок 38 - Пункт меню «Фиксинги»

7. Пользовательские настройки системы

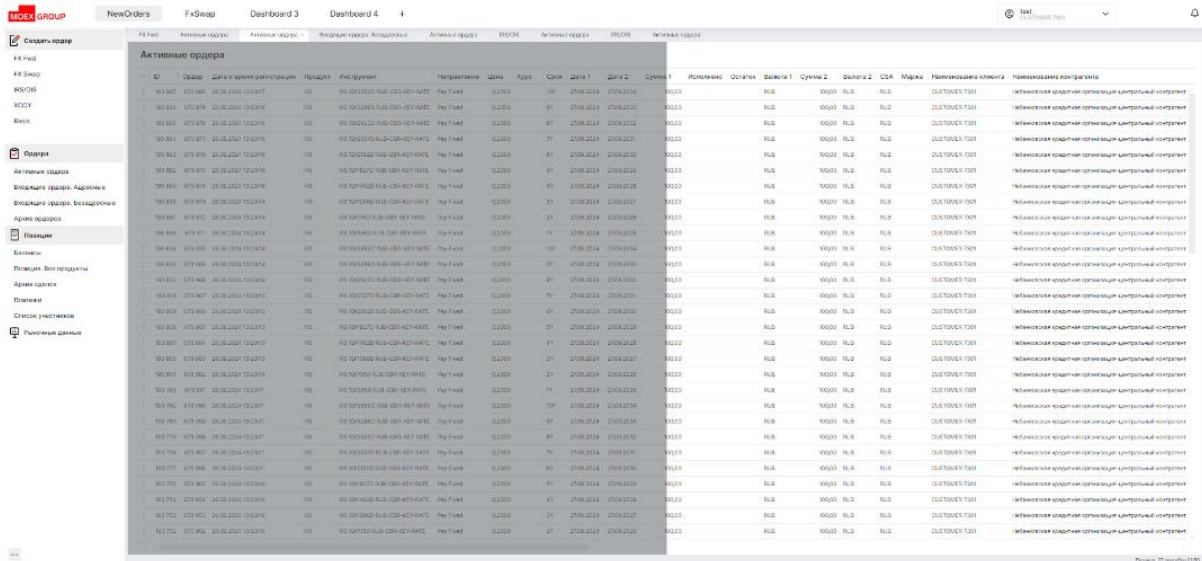
7.1 Настройка внешнего вида окна торгового терминала

Пользователь торгового терминала имеет возможность настроить внешний вид окна под свои нужды.

На одном экране могут размещены несколько разделов терминала.

Для того, чтобы расположить разделы в одном окне необходимо:

1. С помощью перетаскивания открытого раздела за заголовок вкладки, разместить окно в предлагаемом положении (область для расположения будет выделена серым цветом);
2. Далее размещать нужное количество окон в удобном для себя положении (см. примеры расположения окон на рисунках ниже).



Руководство пользователя торгового терминала ТКС «Сапфир»

Входящие ордера. Безарбитражно

ID	Ордер	дата и время размещения	Плательц	Инструмент	Направление	цена	Курс	Срок	Дата 1	Дата 2	Сум
984 428	875 066	26.08.2024 15:07:32	77.74b	EUR	Buy	83.0000		2024	2024	2024	
984 424	875 063	26.08.2024 15:07:02	77.74b	EUR	Buy	83.0000		2024	2024	2024	
983 307	875 907	26.08.2024 15:09:55	HS	HS 10Y10522 RUB-CDF-KEY-6MRT	Безопасный	0.2000	109	2024	2024	2024	
983 185	875 806	26.08.2024 15:09:55	HS	HS 10Y12882 RUB-CDF-KEY-6MRT	Безопасный	0.2000	81	2024	2024	2024	
983 185	875 805	26.08.2024 15:09:55	HS	HS 10Y29222 RUB-CDF-KEY-6MRT	Безопасный	0.2000	81	2024	2024	2024	
983 184	875 804	26.08.2024 15:09:55	HS	HS 10Y21912 RUB-CDF-KEY-6MRT	Безопасный	0.2000	71	2024	2024	2024	
983 183	875 803	26.08.2024 15:09:55	HS	HS 10Y29122 RUB-CDF-KEY-6MRT	Безопасный	0.2000	61	2024	2024	2024	
983 182	875 802	26.08.2024 15:09:55	HS	HS 10Y19512 RUB-CDF-KEY-6MRT	Безопасный	0.2000	51	2024	2024	2024	
983 181	875 801	26.08.2024 15:09:55	HS	HS 10Y14922 RUB-CDF-KEY-6MRT	Безопасный	0.2000	41	2024	2024	2024	
983 180	875 800	26.08.2024 15:09:54	HS	HS 10Y10482 RUB-CDF-KEY-6MRT	Безопасный	0.2000	31	2024	2024	2024	
983 167	875 867	26.08.2024 15:09:54	HS	HS 10Y29012 RUB-CDF-KEY-6MRT	Безопасный	0.2000	21	2024	2024	2024	
983 166	875 866	26.08.2024 15:09:54	HS	HS 10Y33652 RUB-CDF-KEY-6MRT	Безопасный	0.2000	11	2024	2024	2024	
983 165	875 865	26.08.2024 15:09:54	HS	HS 10Y33652 RUB-CDF-KEY-6MRT	Безопасный	0.2000	109	2024	2024	2024	
983 164	875 864	26.08.2024 15:09:54	HS	HS 10Y33652 RUB-CDF-KEY-6MRT	Безопасный	0.2000	19	2024	2024	2024	
983 163	875 863	26.08.2024 15:09:54	HS	HS 10Y33652 RUB-CDF-KEY-6MRT	Безопасный	0.2000	109	2024	2024	2024	
983 162	875 862	26.08.2024 15:09:54	HS	HS 10Y33652 RUB-CDF-KEY-6MRT	Безопасный	0.2000	81	2024	2024	2024	
983 161	875 861	26.08.2024 15:09:54	HS	HS 10Y33652 RUB-CDF-KEY-6MRT	Безопасный	0.2000	61	2024	2024	2024	
983 160	875 860	26.08.2024 15:09:54	HS	HS 10Y33652 RUB-CDF-KEY-6MRT	Безопасный	0.2000	71	2024	2024	2024	
983 159	875 859	26.08.2024 15:09:54	HS	HS 10Y29122 RUB-CDF-KEY-6MRT	Безопасный	0.2000	71	2024	2024	2024	
983 158	875 858	26.08.2024 15:09:54	HS	HS 10Y19512 RUB-CDF-KEY-6MRT	Безопасный	0.2000	61	2024	2024	2024	
983 157	875 857	26.08.2024 15:09:54	HS	HS 10Y14922 RUB-CDF-KEY-6MRT	Безопасный	0.2000	51	2024	2024	2024	
983 156	875 856	26.08.2024 15:09:54	HS	HS 10Y10482 RUB-CDF-KEY-6MRT	Безопасный	0.2000	41	2024	2024	2024	
983 143	875 867	26.08.2024 15:09:53	HS	HS 10Y33652 RUB-CDF-KEY-6MRT	Безопасный	0.2000	109	2024	2024	2024	
983 142	875 866	26.08.2024 15:09:53	HS	HS 10Y33652 RUB-CDF-KEY-6MRT	Безопасный	0.2000	81	2024	2024	2024	
983 141	875 865	26.08.2024 15:09:53	HS	HS 10Y33652 RUB-CDF-KEY-6MRT	Безопасный	0.2000	61	2024	2024	2024	
983 140	875 864	26.08.2024 15:09:53	HS	HS 10Y33652 RUB-CDF-KEY-6MRT	Безопасный	0.2000	71	2024	2024	2024	
983 139	875 863	26.08.2024 15:09:53	HS	HS 10Y33652 RUB-CDF-KEY-6MRT	Безопасный	0.2000	61	2024	2024	2024	
983 138	875 862	26.08.2024 15:09:53	HS	HS 10Y33652 RUB-CDF-KEY-6MRT	Безопасный	0.2000	51	2024	2024	2024	
983 137	875 861	26.08.2024 15:09:53	HS	HS 10Y33652 RUB-CDF-KEY-6MRT	Безопасный	0.2000	41	2024	2024	2024	

Активные ордера

ID	Ордер	дата и время размещения	Плательц	Инструмент	Направление	цена	Курс	Срок	Дата 1	Дата 2	Сум
983 887	875 880	26.08.2024 15:20:17	HS	HS 12Y18322 RUB-CDF-KEY-6MRT	Buy/Trade	0.2000	159	2024	2024	2024	
983 806	875 878	26.08.2024 15:20:16	HS	HS 12Y18322 RUB-CDF-KEY-6MRT	Buy/Trade	0.2000	91	2024	2024	2024	
983 805	875 876	26.08.2024 15:20:16	HS	HS 12Y29222 RUB-CDF-KEY-6MRT	Buy/Trade	0.2000	81	2024	2024	2024	
983 804	875 875	26.08.2024 15:20:16	HS	HS 12Y21912 RUB-CDF-KEY-6MRT	Buy/Trade	0.2000	71	2024	2024	2024	
983 803	875 874	26.08.2024 15:20:16	HS	HS 12Y29122 RUB-CDF-KEY-6MRT	Buy/Trade	0.2000	61	2024	2024	2024	
983 802	875 873	26.08.2024 15:20:16	HS	HS 12Y19512 RUB-CDF-KEY-6MRT	Buy/Trade	0.2000	51	2024	2024	2024	
983 801	875 872	26.08.2024 15:20:16	HS	HS 12Y14922 RUB-CDF-KEY-6MRT	Buy/Trade	0.2000	41	2024	2024	2024	
983 800	875 871	26.08.2024 15:20:16	HS	HS 12Y10482 RUB-CDF-KEY-6MRT	Buy/Trade	0.2000	31	2024	2024	2024	
983 799	875 870	26.08.2024 15:20:16	HS	HS 12Y10482 RUB-CDF-KEY-6MRT	Buy/Trade	0.2000	109	2024	2024	2024	
983 798	875 869	26.08.2024 15:20:16	HS	HS 12Y10482 RUB-CDF-KEY-6MRT	Buy/Trade	0.2000	19	2024	2024	2024	
983 797	875 868	26.08.2024 15:20:16	HS	HS 12Y10482 RUB-CDF-KEY-6MRT	Buy/Trade	0.2000	109	2024	2024	2024	
983 796	875 867	26.08.2024 15:20:16	HS	HS 12Y10482 RUB-CDF-KEY-6MRT	Buy/Trade	0.2000	81	2024	2024	2024	
983 795	875 866	26.08.2024 15:20:16	HS	HS 12Y10482 RUB-CDF-KEY-6MRT	Buy/Trade	0.2000	61	2024	2024	2024	
983 794	875 865	26.08.2024 15:20:16	HS	HS 12Y10482 RUB-CDF-KEY-6MRT	Buy/Trade	0.2000	71	2024	2024	2024	
983 793	875 864	26.08.2024 15:20:16	HS	HS 12Y10482 RUB-CDF-KEY-6MRT	Buy/Trade	0.2000	61	2024	2024	2024	
983 792	875 863	26.08.2024 15:20:16	HS	HS 12Y10482 RUB-CDF-KEY-6MRT	Buy/Trade	0.2000	51	2024	2024	2024	
983 791	875 862	26.08.2024 15:20:16	HS	HS 12Y10482 RUB-CDF-KEY-6MRT	Buy/Trade	0.2000	41	2024	2024	2024	
983 790	875 861	26.08.2024 15:20:16	HS	HS 12Y10482 RUB-CDF-KEY-6MRT	Buy/Trade	0.2000	31	2024	2024	2024	
983 789	875 860	26.08.2024 15:20:16	HS	HS 12Y10482 RUB-CDF-KEY-6MRT	Buy/Trade	0.2000	109	2024	2024	2024	
983 788	875 859	26.08.2024 15:20:16	HS	HS 12Y10482 RUB-CDF-KEY-6MRT	Buy/Trade	0.2000	19	2024	2024	2024	
983 787	875 858	26.08.2024 15:20:16	HS	HS 12Y10482 RUB-CDF-KEY-6MRT	Buy/Trade	0.2000	109	2024	2024	2024	
983 786	875 857	26.08.2024 15:20:16	HS	HS 12Y10482 RUB-CDF-KEY-6MRT	Buy/Trade	0.2000	81	2024	2024	2024	
983 785	875 856	26.08.2024 15:20:16	HS	HS 12Y10482 RUB-CDF-KEY-6MRT	Buy/Trade	0.2000	61	2024	2024	2024	
983 784	875 855	26.08.2024 15:20:16	HS	HS 12Y10482 RUB-CDF-KEY-6MRT	Buy/Trade	0.2000	71	2024	2024	2024	
983 783	875 854	26.08.2024 15:20:16	HS	HS 12Y10482 RUB-CDF-KEY-6MRT	Buy/Trade	0.2000	61	2024	2024	2024	
983 782	875 853	26.08.2024 15:20:16	HS	HS 12Y10482 RUB-CDF-KEY-6MRT	Buy/Trade	0.2000	51	2024	2024	2024	
983 781	875 852	26.08.2024 15:20:16	HS	HS 12Y10482 RUB-CDF-KEY-6MRT	Buy/Trade	0.2000	41	2024	2024	2024	
983 780	875 851	26.08.2024 15:20:16	HS	HS 12Y10482 RUB-CDF-KEY-6MRT	Buy/Trade	0.2000	31	2024	2024	2024	
983 779	875 850	26.08.2024 15:20:16	HS	HS 12Y10482 RUB-CDF-KEY-6MRT	Buy/Trade	0.2000	109	2024	2024	2024	
983 778	875 849	26.08.2024 15:20:16	HS	HS 12Y10482 RUB-CDF-KEY-6MRT	Buy/Trade	0.2000	19	2024	2024	2024	
983 777	875 848	26.08.2024 15:20:16	HS	HS 12Y10482 RUB-CDF-KEY-6MRT	Buy/Trade	0.2000	109	2024	2024	2024	
983 776	875 847	26.08.2024 15:20:16	HS	HS 12Y10482 RUB-CDF-KEY-6MRT	Buy/Trade	0.2000	81	2024	2024	2024	
983 775	875 846	26.08.2024 15:20:16	HS	HS 12Y10482 RUB-CDF-KEY-6MRT	Buy/Trade	0.2000	61	2024	2024	2024	
983 774	875 845	26.08.2024 15:20:16	HS	HS 12Y10482 RUB-CDF-KEY-6MRT	Buy/Trade	0.2000	71	2024	2024	2024	
983 773	875 844	26.08.2024 15:20:16	HS	HS 12Y10482 RUB-CDF-KEY-6MRT	Buy/Trade	0.2000	61	2024	2024	2024	
983 772	875 843	26.08.2024 15:20:16	HS	HS 12Y10482 RUB-CDF-KEY-6MRT	Buy/Trade	0.2000	51	2024	2024	2024	

Руководство пользователя торгового терминала ТКС «Сапфир»

Входящие ордера, Безадрессные

ID	Ордер	Дата и время регистрации	Продукт	Инструмент	Направление	Цена	Курс	Ордер	Дата 1	Дата 2
984 428	873 866	26.06.2024 17:07:32	FX Rate	EUR	Buy	83.0000			2024.2024	2024.2024
984 424	873 866	26.06.2024 17:07:32	FX Rate	EUR	Buy	83.0000			2024.2024	2024.2024
984 424	873 866	26.06.2024 17:07:32	FX Rate	EUR	Buy	83.0000			2024.2024	2024.2024
984 424	873 866	26.06.2024 17:07:32	FX Rate	EUR	Buy	83.0000			2024.2024	2024.2024
984 424	873 866	26.06.2024 17:07:32	FX Rate	EUR	Buy	83.0000			2024.2024	2024.2024
984 424	873 866	26.06.2024 17:07:32	FX Rate	EUR	Buy	83.0000			2024.2024	2024.2024
984 424	873 866	26.06.2024 17:07:32	FX Rate	EUR	Buy	83.0000			2024.2024	2024.2024
984 424	873 866	26.06.2024 17:07:32	FX Rate	EUR	Buy	83.0000			2024.2024	2024.2024
984 424	873 866	26.06.2024 17:07:32	FX Rate	EUR	Buy	83.0000			2024.2024	2024.2024
984 424	873 866	26.06.2024 17:07:32	FX Rate	EUR	Buy	83.0000			2024.2024	2024.2024

Создать IRS/OIS

Основа | Дополнительно | Платежи | Периоды

Тип ордера: МП/МР/ММ/МММ/ММММ/МММММ/ММММММ

Направление: Buy / Sell

Варианты: Pay Fix/Receive Float / Receive Fix/Pay Float

Fixed Stream: 20%

Floating Stream: ACTUAL 100%

Активные ордера

ID	Ордер	Дата и время регистрации	Продукт	Инструмент	Направление	Цена	Курс	Ордер	Дата 1	Дата 2	Сум
984 428	873 866	26.06.2024 17:07:32	FX Rate	EUR	Buy	83.0000		10	2024.2024	2024.2024	100.00
984 424	873 866	26.06.2024 17:07:32	FX Rate	EUR	Buy	83.0000		10	2024.2024	2024.2024	100.00
984 424	873 866	26.06.2024 17:07:32	FX Rate	EUR	Buy	83.0000		10	2024.2024	2024.2024	100.00
984 424	873 866	26.06.2024 17:07:32	FX Rate	EUR	Buy	83.0000		10	2024.2024	2024.2024	100.00
984 424	873 866	26.06.2024 17:07:32	FX Rate	EUR	Buy	83.0000		10	2024.2024	2024.2024	100.00
984 424	873 866	26.06.2024 17:07:32	FX Rate	EUR	Buy	83.0000		10	2024.2024	2024.2024	100.00
984 424	873 866	26.06.2024 17:07:32	FX Rate	EUR	Buy	83.0000		10	2024.2024	2024.2024	100.00
984 424	873 866	26.06.2024 17:07:32	FX Rate	EUR	Buy	83.0000		10	2024.2024	2024.2024	100.00
984 424	873 866	26.06.2024 17:07:32	FX Rate	EUR	Buy	83.0000		10	2024.2024	2024.2024	100.00
984 424	873 866	26.06.2024 17:07:32	FX Rate	EUR	Buy	83.0000		10	2024.2024	2024.2024	100.00

Входящие ордера, Адресные

ID	Ордер	Дата и время регистрации	Продукт	Инструмент	Направление	Цена	Курс	Ордер	Дата 1	Дата 2
984 428	873 866	26.06.2024 17:07:32	FX Rate	EUR	Buy	83.0000			2024.2024	2024.2024
984 424	873 866	26.06.2024 17:07:32	FX Rate	EUR	Buy	83.0000			2024.2024	2024.2024
984 424	873 866	26.06.2024 17:07:32	FX Rate	EUR	Buy	83.0000			2024.2024	2024.2024
984 424	873 866	26.06.2024 17:07:32	FX Rate	EUR	Buy	83.0000			2024.2024	2024.2024
984 424	873 866	26.06.2024 17:07:32	FX Rate	EUR	Buy	83.0000			2024.2024	2024.2024
984 424	873 866	26.06.2024 17:07:32	FX Rate	EUR	Buy	83.0000			2024.2024	2024.2024
984 424	873 866	26.06.2024 17:07:32	FX Rate	EUR	Buy	83.0000			2024.2024	2024.2024
984 424	873 866	26.06.2024 17:07:32	FX Rate	EUR	Buy	83.0000			2024.2024	2024.2024
984 424	873 866	26.06.2024 17:07:32	FX Rate	EUR	Buy	83.0000			2024.2024	2024.2024
984 424	873 866	26.06.2024 17:07:32	FX Rate	EUR	Buy	83.0000			2024.2024	2024.2024

Создать IRS/OIS

Основа | Дополнительно | Платежи | Периоды

Тип ордера: МП/МР/ММ/МММ/ММММ/МММММ/ММММММ

Направление: Buy / Sell

Варианты: Pay Fix/Receive Float / Receive Fix/Pay Float

Fixed Stream: 20%

Floating Stream: ACTUAL 100%

Активные ордера

ID	Ордер	Дата и время регистрации	Продукт	Инструмент	Направление	Цена	Курс	Ордер	Дата 1	Дата 2	Сум
984 428	873 866	26.06.2024 17:07:32	FX Rate	EUR	Buy	83.0000		10	2024.2024	2024.2024	100.00
984 424	873 866	26.06.2024 17:07:32	FX Rate	EUR	Buy	83.0000		10	2024.2024	2024.2024	100.00
984 424	873 866	26.06.2024 17:07:32	FX Rate	EUR	Buy	83.0000		10	2024.2024	2024.2024	100.00
984 424	873 866	26.06.2024 17:07:32	FX Rate	EUR	Buy	83.0000		10	2024.2024	2024.2024	100.00
984 424	873 866	26.06.2024 17:07:32	FX Rate	EUR	Buy	83.0000		10	2024.2024	2024.2024	100.00
984 424	873 866	26.06.2024 17:07:32	FX Rate	EUR	Buy	83.0000		10	2024.2024	2024.2024	100.00
984 424	873 866	26.06.2024 17:07:32	FX Rate	EUR	Buy	83.0000		10	2024.2024	2024.2024	100.00
984 424	873 866	26.06.2024 17:07:32	FX Rate	EUR	Buy	83.0000		10	2024.2024	2024.2024	100.00
984 424	873 866	26.06.2024 17:07:32	FX Rate	EUR	Buy	83.0000		10	2024.2024	2024.2024	100.00
984 424	873 866	26.06.2024 17:07:32	FX Rate	EUR	Buy	83.0000		10	2024.2024	2024.2024	100.00